

SEÑALES RESTRICTIVAS 60/80

Código: SR-60/80

El líder no sigue los pasos
... marca el camino

¿QUE SON LAS SEÑALES RESTRICTIVAS?

Las señales restrictivas son tableros fijados en postes.

Se utiliza para indicar el límite máximo de la velocidad permitida en el tramo de la carretera o vialidad urbana, pudiendo establecerse también por carril de circulación; con la abreviatura km/h.

La velocidad máxima en cada tramo de carretera o vialidad urbana se establece en función de un estudio de ingeniería de tránsito o la que se determine por reglamentación, la cual puede establecerse para un determinado tipo de vehículos mediante un tablero adicional en el que así se indique.

SISTEMA LUMINOSO

Los tableros cuentan con un sistema de iluminación fija ó destellante a base de leds de ultima generación; además de ser sincronizable.

Dependiendo también del color utilizado del led, Blanco 40.000 mcd. Rojo 30,000 mcd.



Características



- Cuerpo ligero, fabricado en polietileno color negro, diseñado en una sola pieza.
 - Resistencia a la intemperie y cambios de temperatura, con protección a rayos UV.
 - 100 % reciclable; larga vida útil ya que no se oxida.
 - Apilable, lo que reduce costos de transporte y almacenaje.
 - Instalación sencilla; poste de plástico de 2" x 2" con refuerzo interior, opción a poste redondo de 3" de diámetro.
 - Por ser de plástico no tienen valor de reventa ni sirven para otros usos lo cual evita los robos.
 - Esta señal se coloca en los siguientes casos:
 1. Al inicio del tramo donde se establece la velocidad.
 2. En zonas de afluencia peatonal como son escuelas, iglesias y mercados, entre otros.
 3. Al principio de curvas o zonas de curvas, y en general en todos aquellos sitios en los cuales se requiere operen con velocidad distinta a la establecida en la carretera o vialidad urbana.
- En los enlaces de salida en los que se tiene que disminuir la velocidad, la señal debe llevar un tablero adicional con la leyenda SALIDA.

ROTULO

Fondo reflejante prismático color blanco, textos y filete en vinil negro opaco, aro en color rojo.

SISTEMA DE ILUMINACIÓN

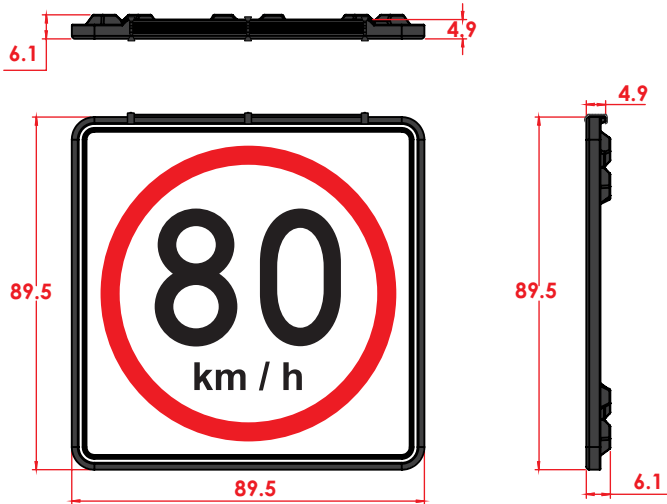
- Cuenta con un innovador sistema de celda solar montada sobre la costilla superior del tablero, asegurada con 3 grapas plásticas; lo que ahorra espacio y evita el vandalismo, las baterías en pack le dan un mayor confort ya que no es necesario la utilización de alguna caja adicional lo que resalta a primera vista, provee hasta 16 hrs. continuas sin luz.
- Leds de ultima generación color rojo y blanco para el aro; con ópticas cónicas para expandir la luz.
- Circuito electrónico de alimentación JVM que sincroniza el parpadeo.



SEÑALES RESTRICTIVAS 60/80


Código: SR-60/80

Las dimensiones y otras medidas son nominales, pueden variar en +- 2%.



Medidas

Total	Largo: 89.5 cm Ancho: 6.1 cm Alto: 89.5 cm
Dimensiones del señalamiento:	Largo: 86.0 cm Alto: 86.0 cm
Reflejante:	Prismático
Color de reflejante:	Fondo blanco, con textos en vinil opaco negro, círculo en vinil rojo
Luminosidad:	Leds ultrabrillantes de última generación
Color:	Rojo y blanco



Altura
En vías urbanas e interurbanas, la parte inferior del tablero de las señales queda a 2,50 m sobre el nivel de la acera u hombro.

