


# Flecha Bidireccional


Código: FLE-02-CD

El líder no sigue los pasos  
... marca el camino



## Características

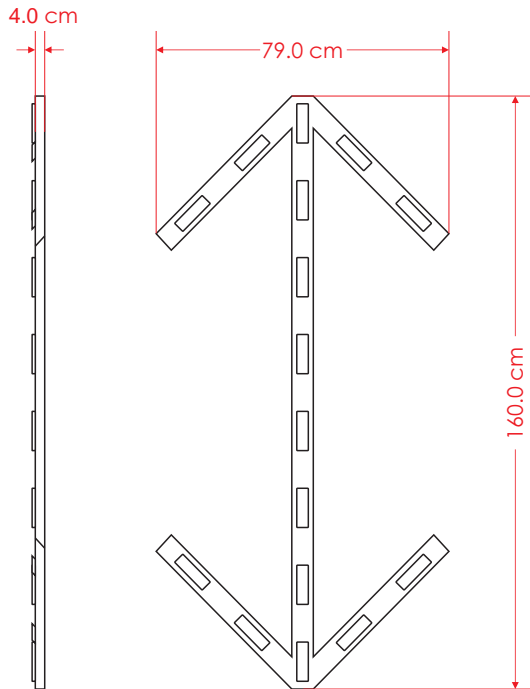
- La flecha bidireccional luminosa vial es un dispositivo de tránsito perteneciente al grupo de las señales de mensaje luminoso utilizados en la señalización de calles y carreteras afectadas por obras o caos vial.
- Fabricado en PTR 3" x 1 ½", Calibre 18.
- Cuenta con recubrimiento anticorrosivo y acabado en esmalte acrílico.
- La flecha luminosa está conformada por un panel en el cual se fijan módulo de leds de alto brillo en color ámbar o rojo cuales pueden funcionar de manera fija y/o intermitente.
- Cableado interno haciendo aun más estética la flecha.
- Su método de sustento esta preparado para alimentarse de la batería del vehiculo que lo transporta, protegiendo así su vida útil mediante un convertidor especializado.
- 3 secuencias; Flecha hacia la derecha, Flecha hacia la izquierda y flecha bidireccional.
- Soportes angulares para colgar en puertas o chasis de vehiculo.



# Flecha Bidireccional

Código: FLE-02-CD

Las dimensiones y otras medidas son nominales, pueden variar en +/- 2%.



## Dimensiones

<b>Señal tipo:</b>	Flecha doble.
<b>Fabricada:</b>	PTR 3" x 1 1/2".
<b>Módulos leds:</b>	16 modulo de leds.
<b>Color led:</b>	Rojo o ámbar.
<b>Medidas:</b>	Largo: 160.0 cm, Ancho: 4.0 cm, Alto: 79.0 cm.
<b>Peso aprox.:</b>	8.75 kg.

