

El líder no sigue los pasos
... marca el camino

¿QUE ES LA BARRERA ROADWEILER?

Este tipo de barrera es ideal para desviar el tráfico en obras de construcción, eventos masivos o situaciones de emergencia, mejorando la seguridad de conductores y trabajadores. Su diseño modular y fácil instalación la convierte en una opción versátil y eficiente para la gestión del tránsito.

Barrera de seguridad vial, moderna y adaptable ya que puede confinar perfectamente en forma lineal, curvas o cuadrilátero; fácil de manipular, gracias a su enganche.

La función principal es acordonar zonas de obra o prohibidas; sirven como delimitantes viales de seguridad.



Características

- Barrera de seguridad modular para uso en vías y obras viales.
- Permite un giro de 90° entre barreras, formando cuadriláteros según las necesidades del proyecto.
- Sistema de ensamble macho-hembra, fácil de manejar por una sola persona.
- Esquinas y bordes redondeados para minimizar lesiones en caso de impacto.
- Opción de lastre de agua o arena en la parte baja para mayor estabilidad (recomendado hasta el 30% de capacidad).
- Tapón inferior de 8.3 cm para facilitar el vaciado.
- 90% apilable, lo que ahorra espacio durante el transporte y almacenamiento.
- 6 seguros frontales a presión y 4 pernos en las esquinas para asegurar la estructura con cinchos.
- Espacio superior diseñado para colocar una lámpara.
- Fabricada con polietileno de alta densidad mediante un proceso de inyección, proporcionando resistencia a impactos y evitando deformaciones.
- Colores de línea; amarillo, roja, blanca o gris.
- Protección contra rayos UV y cambios climáticos.
- Diseñada para ser manejada con montacargas.
- Permite el paso de agua en caso de lluvia, evitando acumulaciones.
- **Posibilidad de formar un convoy con 5 barreras y una estructura metálica para uso extendido.**




Lastre de agua



Lastre de arena



Uso de montacargas

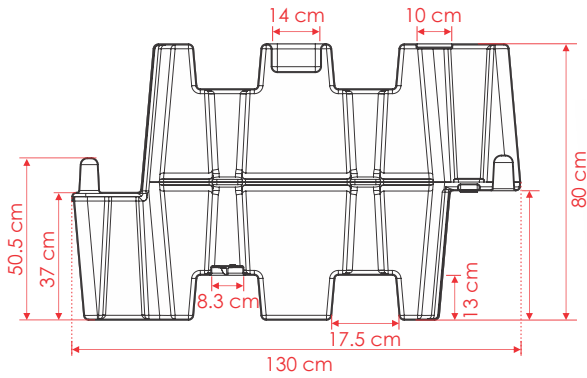
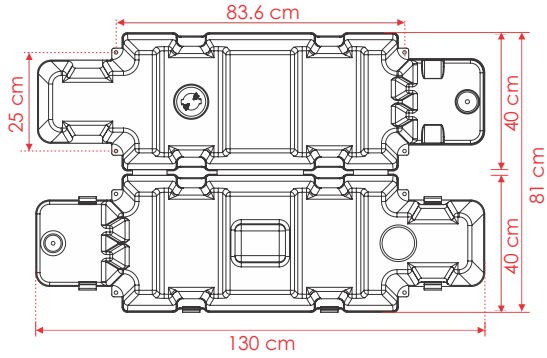


Espacio para lampara

BARRERA ROADWEILER


Código: BP-130

Las dimensiones y otras medidas son nominales, pueden variar en +- 2%.



Medidas

Total	Largo: 130.0 cm Ancho: 40.0 cm Alto: 80.0 cm
Lastre:	Agua o arena



Cubicaje

Contenedor de 20 Pies = 385 Barreras
Contenedor de 40 Pies = 805 Barreras
Contenedor de 48 Pies = 1,050 Barreras
Contenedor de 53 Pies = 1,260 Barreras





Características

- Convoy de confinamiento vial
- Carrito para montar 5 Barreras.
- Estructura fabricada en ángulo de acero de 3x3", con 6 ruedas (con pedal de freno) de 8" de diámetro para poder mover las barreras.
- Longitud de 6.5 mts.

