

PAPELERA LIMA-30

CÓDIGO: LIMA-30

DESCRIPCIÓN

La Papelera LIMA-30 es la solución ideal para mantener espacios públicos limpios, seguros y organizados. Su diseño moderno combina estética, funcionalidad y durabilidad, destacando por su resistencia a condiciones exteriores extremas.

Fabricada en metal en una sola pieza, cuenta con doble protección contra óxido y corrosión, garantizando un desempeño confiable bajo lluvia, sol intenso o humedad constante. Su estructura sin aristas ni esquinas cortantes brinda seguridad a los usuarios y facilita su integración en diversos entornos urbanos.

La papelera lima-30 puede fijarse en postes, paredes, farolas, señales, semáforos o placas para instalarse al piso, lo que la hace ideal para calles, parques, plazas y otros espacios públicos.



Soporta
diversos climas



Resistente a
impactos




Utilizados en áreas
verdes y parques



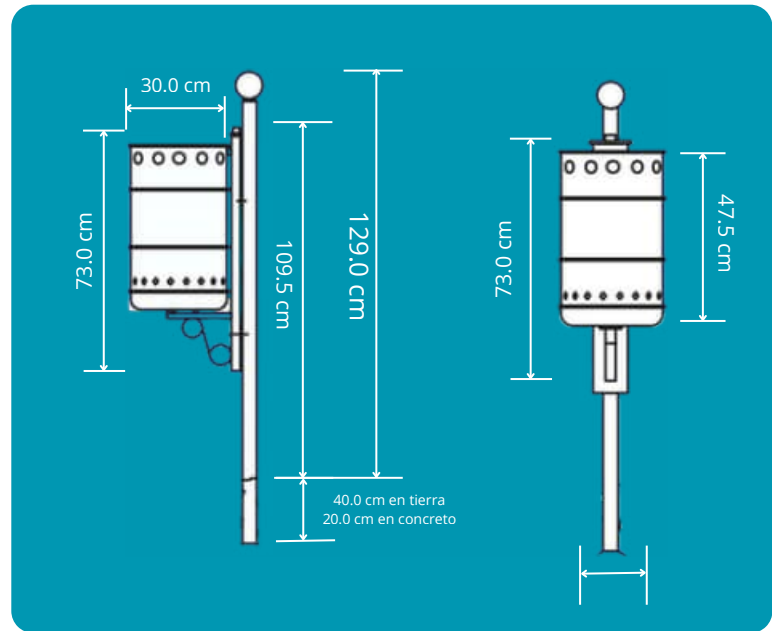

CARACTERÍSTICAS

- Metal en una sola pieza.
- Doble protección contra óxido y corrosión.
Diseño sin aristas ni esquinas cortantes, seguro y estético.
- Postes, paredes, farolas, señales, semáforos o placas al piso.
- Disponible con opción de doble bote para mayor capacidad.
- Resistente a condiciones climáticas adversas.

MEDIDAS

 Diámetro	30.0 cm
 Alto	73.0 cm
 Capacidad	30 L

Codificación de colores de contenedor:



FUNCIONALIDAD

- Mantener espacios públicos limpios y ordenados.
- Integrarse estéticamente a entornos urbanos modernos.
- Garantizar seguridad para usuarios por su diseño sin bordes cortantes.
- Opción de doble bote para aumentar capacidad y eficiencia operativa.

Agiliza tu operación con una solución resistente y funcional.

PAPELERA LIMA-30