

# ESTACIÓN DE RECICLAJE EUROPA

CÓDIGO: EUROPA 100 HDG1/ 150 HDG1/ 200 HDG1/ 250 HDG1

## DESCRIPCIÓN

La Estación de Reciclaje Europa integra contenedores Europa 150, diseñados para combinar funcionalidad, resistencia y estética. Cada contenedor está fabricado con polímero de alta resistencia, lo que garantiza una excelente resistencia a impactos y roturas.

Su diseño desmontable con llave de acceso facilita el vaciado y la limpieza de los contenedores. La estructura puede instalarse de forma empotrada, con placa para fijación al piso o en versión de exhibición.



Europa 200 HDG1



Europa 150 HDG1



Europa 100 HDG1



Europa 250 HDG1



Soporta  
diversos climas



Resistente a  
impactos





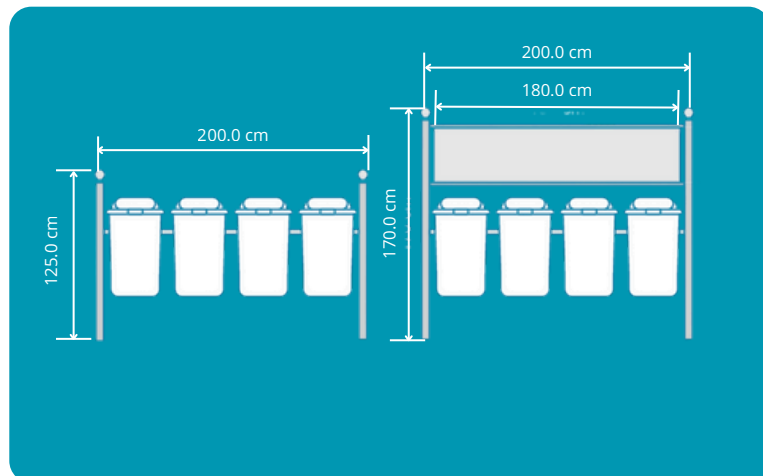
Utilizados en áreas  
verdes y parques

## CARACTERÍSTICAS

- Abertura de depósito con 10 cm de diámetro
- Conformada por 2, 3 o 4 contenedores.
- Espacio publicitario de lámina galvanizada calibre 18.
- Sistema antivandalismo con perno y llave especial.
- Posibilidad de incorporar publicidad institucional o educativa
- Estructura tubular con remate tipo bola.

## MEDIDAS

 Largo	110.0 a 200.0 cm
 Ancho	34.5 cm
 Alto con publicidad	170.0 cm
 Alto sin publicidad	125.0 cm



Codificación de colores de contenedor:

 <b>vd</b> Orgánicos	 <b>gr</b> Inorgánicos
 <b>az</b> Plástico	 <b>am</b> Celulosa
 <b>rj</b> RPBI	 <b>nj</b> Inorgánicos

## FUNCIONALIDAD

- Permite clasificar distintos tipos de residuos.
- Abertura de depósito de 10 cm que impide introducir bolsas de gran tamaño.
- Puede instalarse empotrada, con placa para atornillar al piso o en formato de exhibición, adaptándose a diferentes entornos.

Haz que la gestión de residuos sea más sencilla y segura.

**ESTACIÓN DE RECICLAJE  
EUROPA HDG1**