

BANCAS SELVA

CÓDIGO: BANCA SELVA

DESCRIPCIÓN

La Banca Selva combina diseño clásico con tecnología de materiales modernos, ofreciendo una solución resistente, funcional y estéticamente armoniosa para el mobiliario urbano. Su estructura arqueada en polímero de alta resistencia, con apariencia de hierro colado, aporta robustez y estilo, mientras que el asiento y respaldo personalizable en distintos materiales brinda comodidad y adaptabilidad a cualquier entorno.

Las versiones de 180 y 300 cm se fabrican con tres soportes estructurales, pero pueden desarrollarse modelos de mayor longitud incorporando más soportes.



CARACTERÍSTICAS

- Fabricada con polímero de alta resistencia.
- Tablones de madera con acabado en polímero marino.
- Láminas de plastimadera
- Lámina de acero calibre 12 que permite cortes láser para incluir logotipos, diseños decorativos o institucionales.
- Ambientes salinos o con cambios térmicos extremos.



Soporta
diversos climas







Fabricada con
materiales reciclables
y sostenibles.



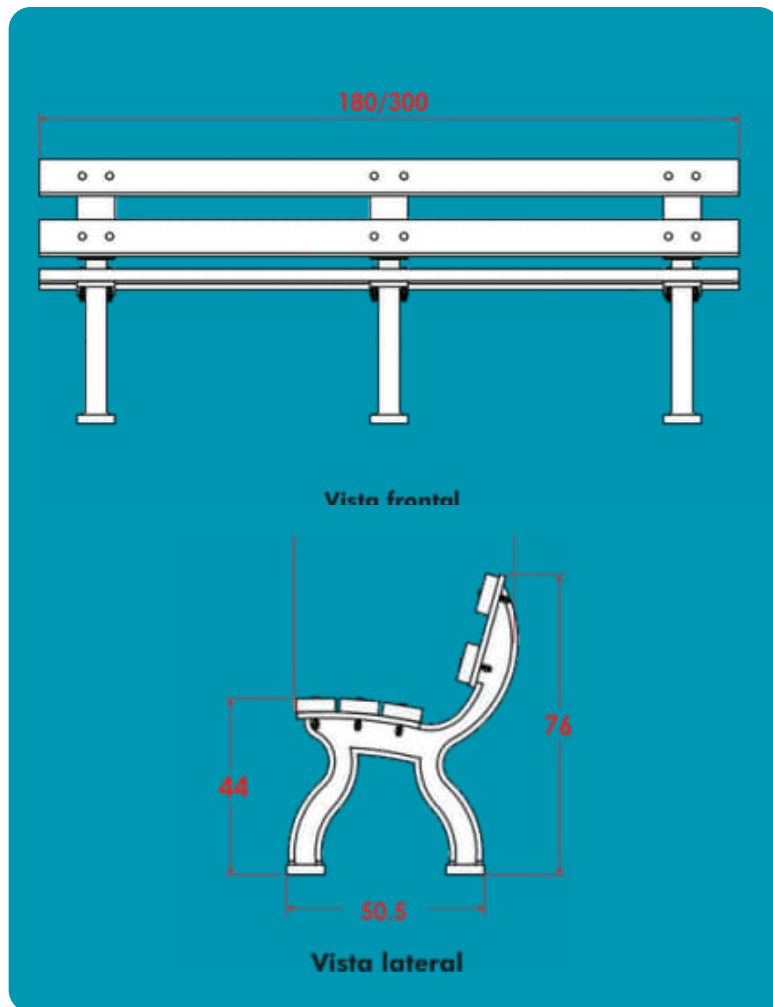
Zonas al
aire libre

MEDIDAS

 Largo	180.0 cm a 300.0 cm
 Ancho	59.0 cm
 Alto	76.0 cm
 Capacidad	3 a 5 personas

FUNCIONALIDAD

- Ideal para proyectos de mejora urbana con enfoque sustentable.
- Su diseño y materiales permiten que se integre en entornos tanto modernos como tradicionales.
- Ideal para su instalación en plazas, parques, escuelas, centros de transporte o zonas históricas.
- Se ensambla con tres soportes estructurales, pero permite agregar más para ampliar su longitud, manteniendo firmeza y estabilidad.



Comodidad y resistencia para
cualquier entorno

BANCAS SELVA